



УПРАВЛЕНИЕ ФЕДЕРАЛЬНОЙ
СЛУЖБЫ ГОСУДАРСТВЕННОЙ
СТАТИСТИКИ ПО Г. МОСКВЕ
И МОСКОВСКОЙ ОБЛАСТИ

ОПЕРАТИВНЫЕ ДАННЫЕ ПО ИНДЕКСУ ПРОМЫШЛЕННОГО ПРОИЗВОДСТВА

март 2024 года

23.05.2024

Московская область

СОДЕРЖАНИЕ

Индекс промышленного производства	3
Индексы промышленного производства по основным видам экономической деятельности	8
Индексы производства по добыче полезных ископаемых	19
Индексы производства по основным видам обрабатывающих производств	22

1

**Индексы промышленного
производства**

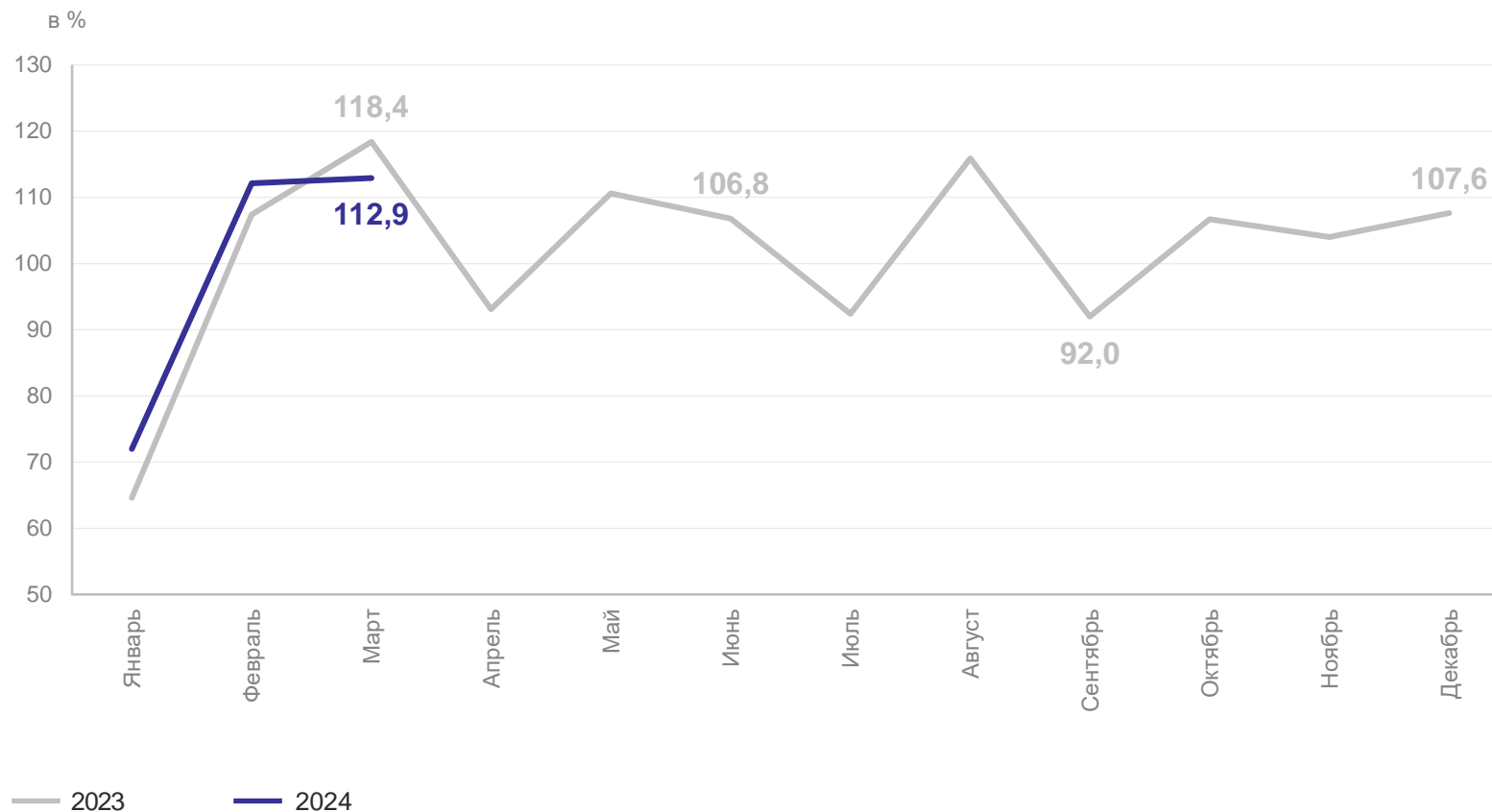
ИНДЕКС ПРОМЫШЛЕННОГО ПРОИЗВОДСТВА

в % к предыдущему месяцу

МОССТАТ

март 2024 г.
к февралю 2024 г.

112,9

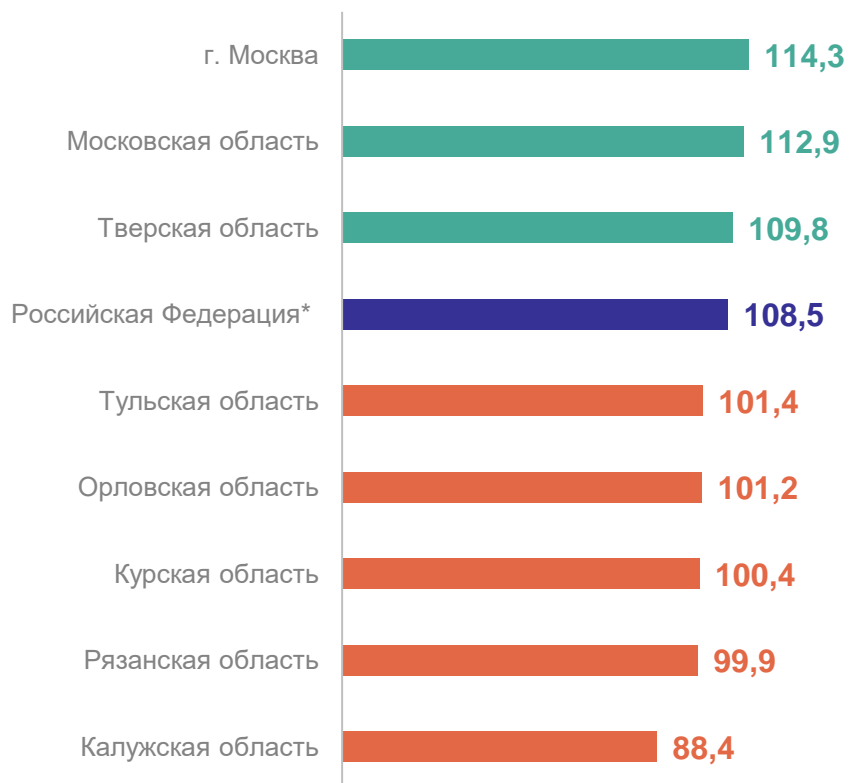


ИНДЕКС ПРОМЫШЛЕННОГО ПРОИЗВОДСТВА

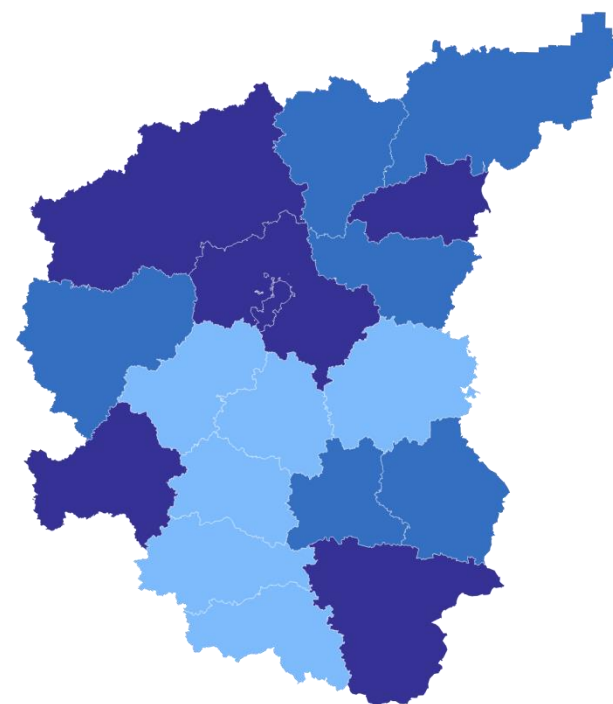
март 2024 г. в % к предыдущему месяцу

МОССТАТ

Регионы ЦФО с наибольшими и наименьшими значениями



*Без учета статистической информации по Донецкой Народной Республике (ДНР), Луганской Народной Республике (ЛНР), Запорожской и Херсонской областям.



88,4-104,1 104,2-106,6 106,7-114,3

15

субъектов
значение индекса
меньше, чем по России

3

субъекта
значение индекса
больше, чем по России

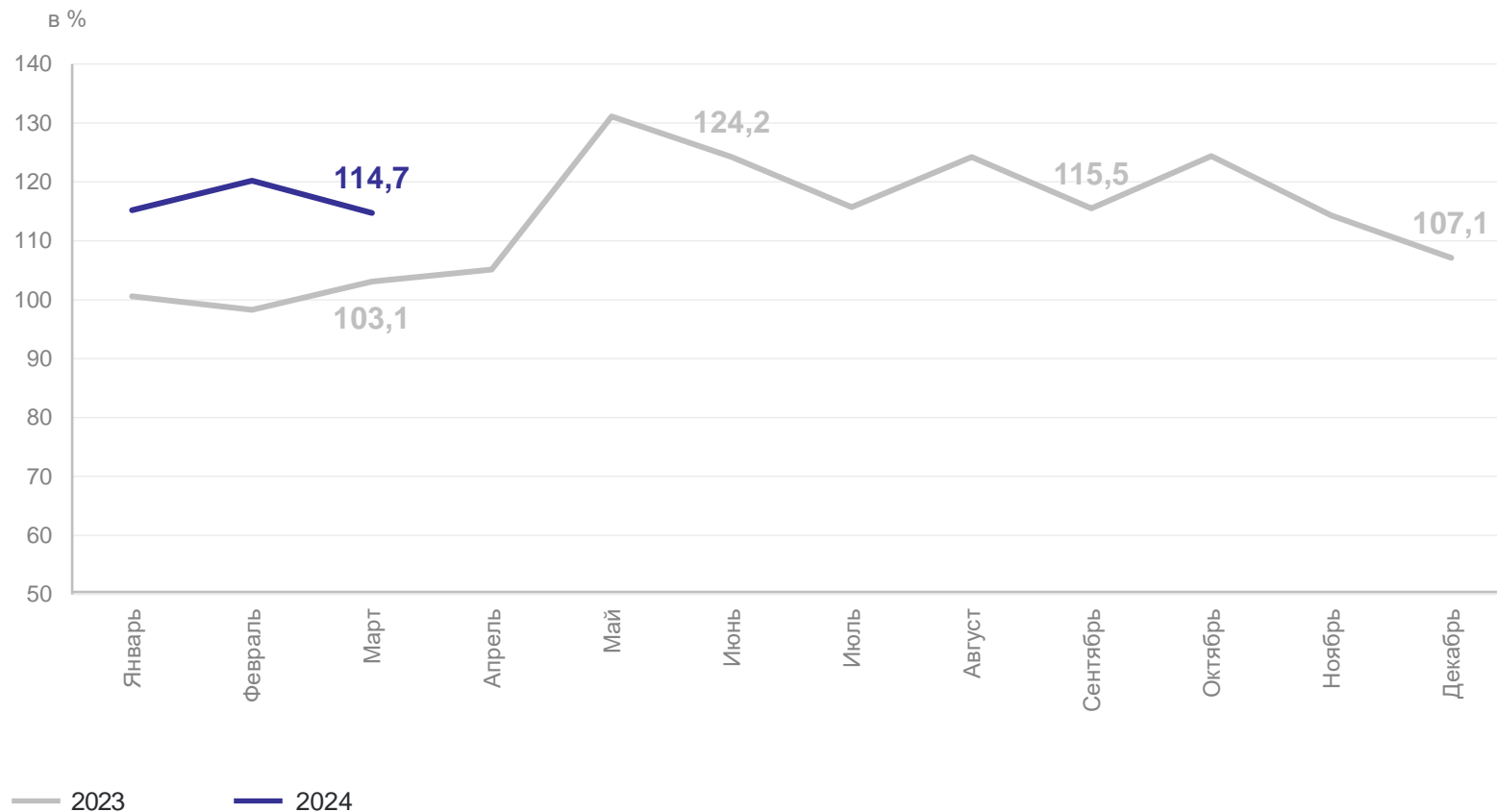
ИНДЕКС ПРОМЫШЛЕННОГО ПРОИЗВОДСТВА

в % к соответствующему месяцу прошлого года

МОССТАТ

март 2024 г.
к марту 2023 г.

114,7



ИНДЕКС ПРОМЫШЛЕННОГО ПРОИЗВОДСТВА

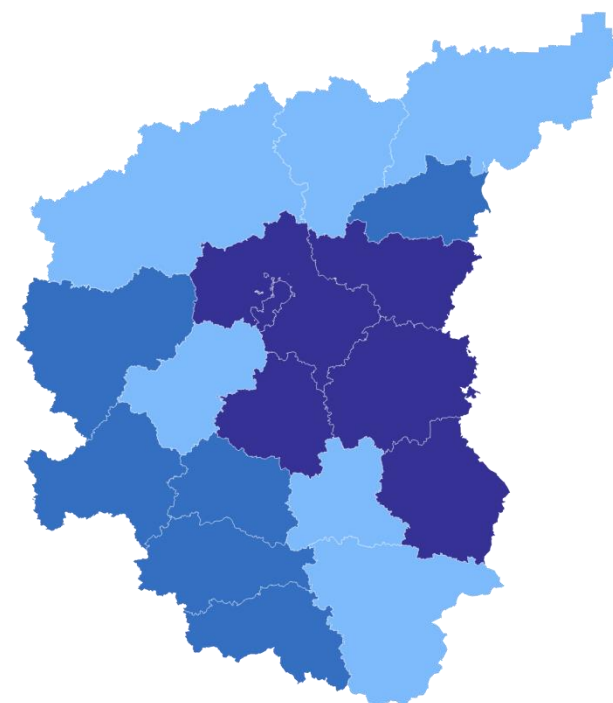
март 2024 г. в % к соответствующему месяцу прошлого года

МОССТАТ

Регионы ЦФО с наибольшими и наименьшими значениями



*Без учета статистической информации по Донецкой Народной Республике (ДНР), Луганской Народной Республике (ЛНР), Запорожской и Херсонской областям.



● 96,2-100,8 ● 100,9-108,1 ● 108,2-121,5

9 субъектов значение индекса **меньше**, чем по России

9 субъектов значение индекса **больше**, чем по России

2

Индексы промышленного производства по основным видам экономической деятельности



ИНДЕКСЫ ПРОМЫШЛЕННОГО ПРОИЗВОДСТВА

март 2024 г. в % к предыдущему месяцу

МОССТАТ

112,9

Индекс промышленного производства

114,8

Обрабатывающие производства

107,2

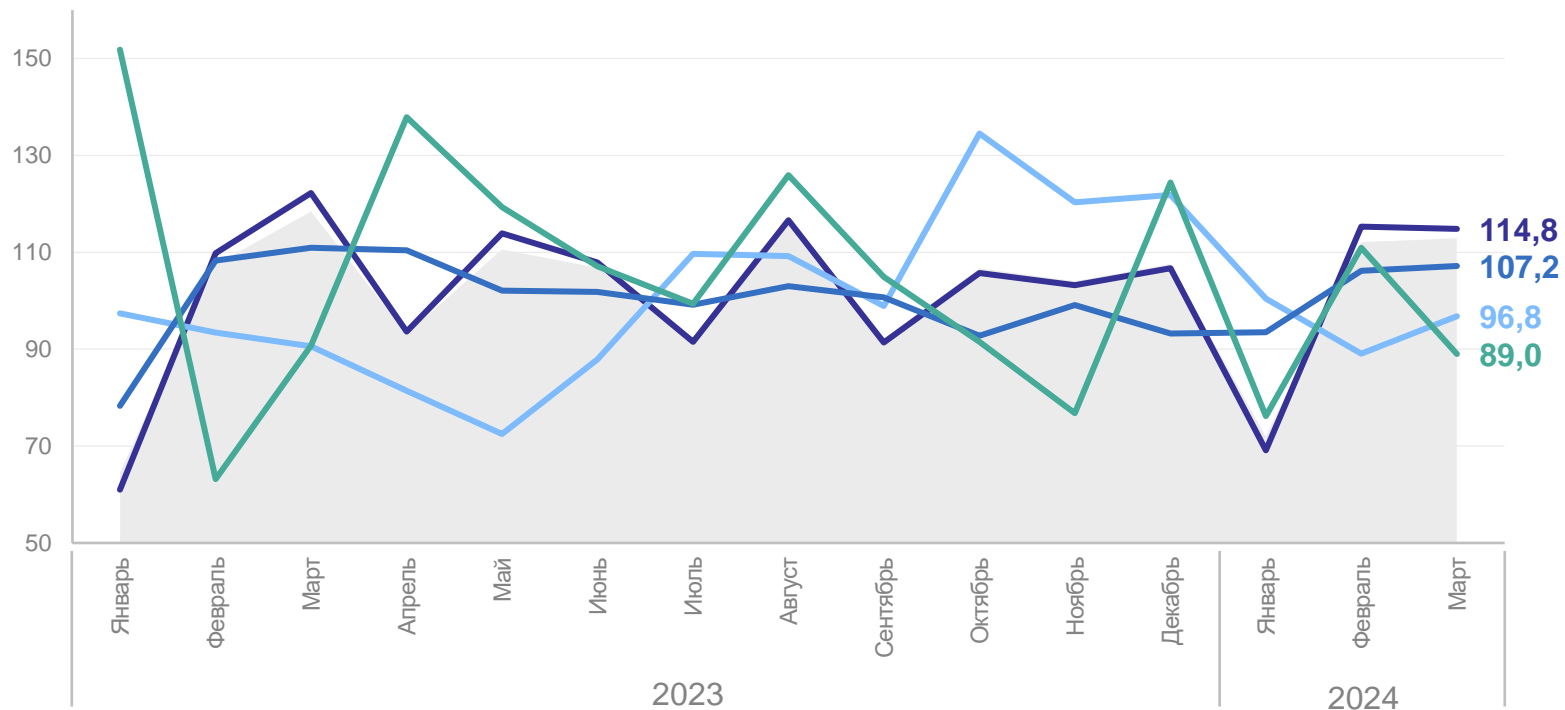
Водоснабжение; водоотведение, организация сбора и утилизации отходов, деятельность по ликвидации загрязнений

96,8

Обеспечение электрической энергией, газом и паром; кондиционирование воздуха

89,0

Добыча полезных ископаемых



● Индекс промышленного производства

— Водоснабжение; водоотведение, организация сбора и утилизации отходов, деятельность по ликвидации загрязнений

— Обеспечение электрической энергией, газом и паром; кондиционирование воздуха

— Обрабатывающие производства

— Добыча полезных ископаемых

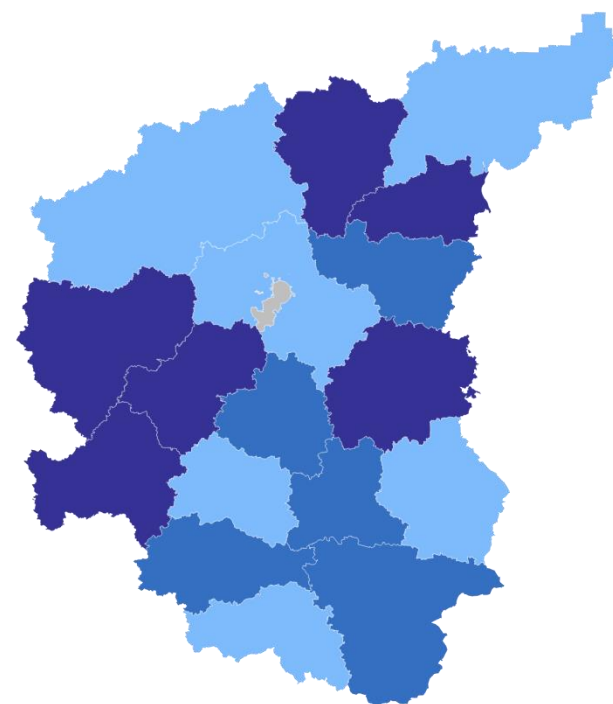
ДОБЫЧА ПОЛЕЗНЫХ ИСКОПАЕМЫХ

март 2024 г. в % к предыдущему месяцу

Регионы ЦФО с наибольшими и наименьшими значениями



*Без учета статистической информации по Донецкой Народной Республике (ДНР), Луганской Народной Республике (ЛНР), Запорожской и Херсонской областям.



индекс по г. Москва не рассчитывается

72,6-112,4

112,5-147,3

147,4-177,1

6 субъектов значение индекса **меньше**, чем по России

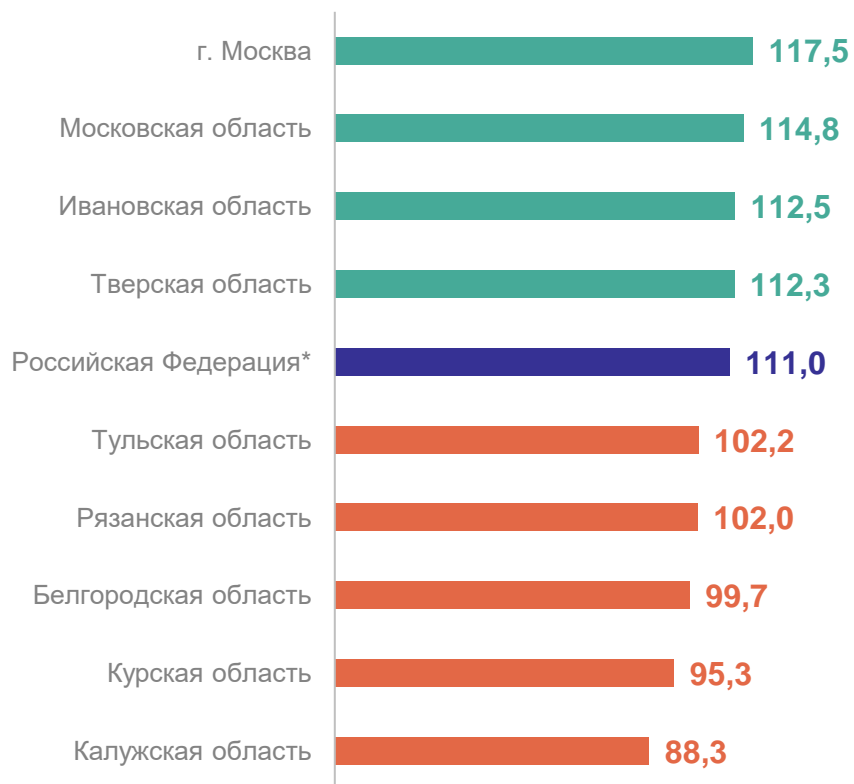
11 субъектов значение индекса **больше**, чем по России

ОБРАБАТЫВАЮЩИЕ ПРОИЗВОДСТВА

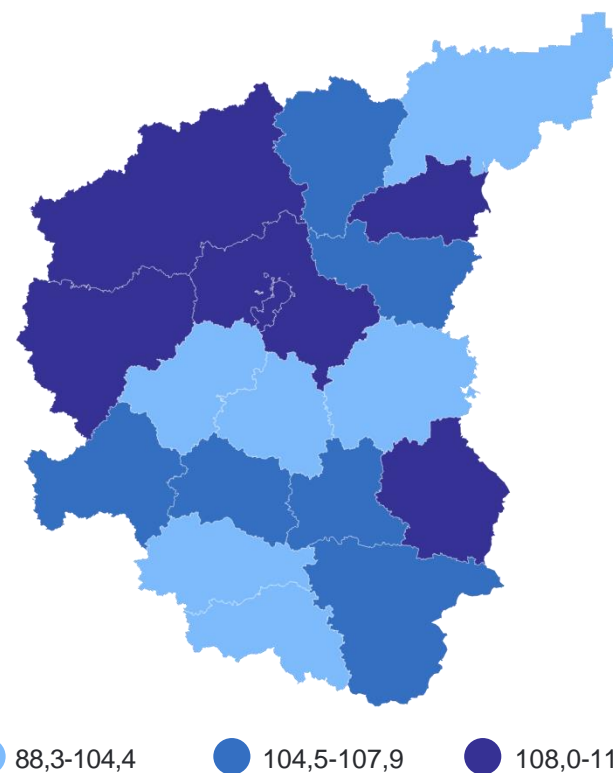
март 2024 г. в % к предыдущему месяцу

МОССТАТ

Регионы ЦФО с наибольшими и наименьшими значениями



*Без учета статистической информации по Донецкой Народной Республике (ДНР), Луганской Народной Республике (ЛНР), Запорожской и Херсонской областям.



14 субъектов значение индекса **меньше**, чем по России

4 субъекта значение индекса **больше**, чем по России

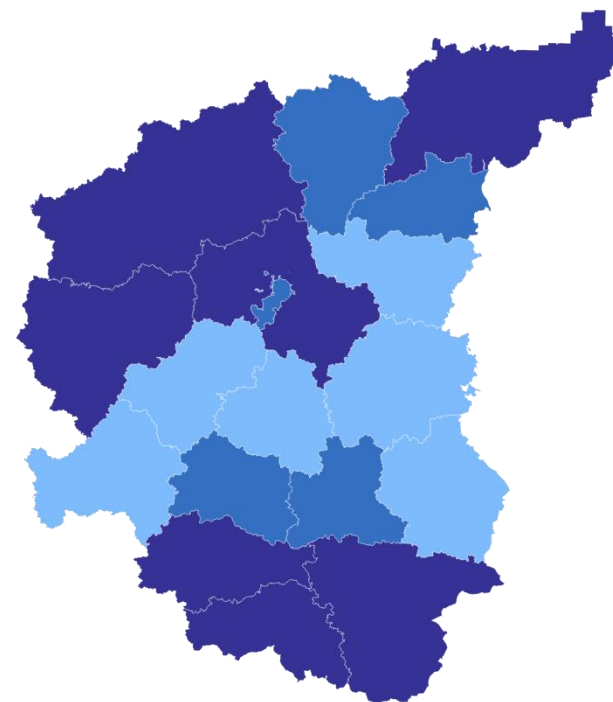
ОБЕСПЕЧЕНИЕ ЭЛЕКТРИЧЕСКОЙ ЭНЕРГИЕЙ, ГАЗОМ И ПАРОМ; КОНДИЦИОНИРОВАНИЕ ВОЗДУХА

март 2024 г. в % к предыдущему месяцу

Регионы ЦФО с наибольшими и наименьшими значениями



*Без учета статистической информации по Донецкой Народной Республике (ДНР), Луганской Народной Республике (ЛНР), Запорожской и Херсонской областям.



80,5-89,2 89,3-96,7 96,8-110,3

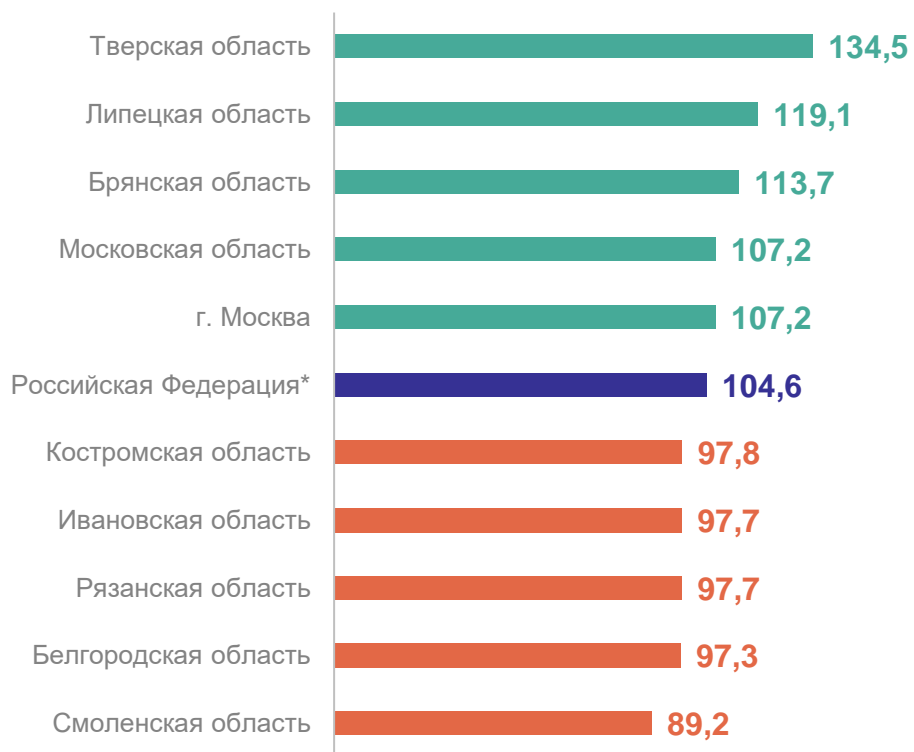
11 субъектов значение индекса **меньше**, чем по России

7 субъектов значение индекса **больше**, чем по России

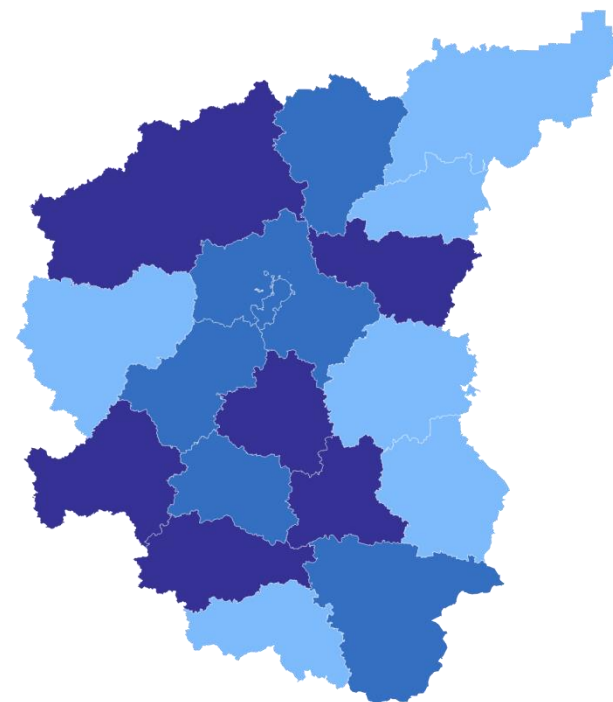
ВОДОСНАБЖЕНИЕ; ВОДООТВЕДЕНИЕ, ОРГАНИЗАЦИЯ СБОРА И УТИЛИЗАЦИЯ ОТХОДОВ, ДЕЯТЕЛЬНОСТЬ ПО ЛИКВИДАЦИИ ЗАГРЯЗНЕНИЙ

март 2024 г. в % к предыдущему месяцу

Регионы ЦФО с наибольшими и наименьшими значениями



*Без учета статистической информации по Донецкой Народной Республике (ДНР), Луганской Народной Республике (ЛНР), Запорожской и Херсонской областям.



● 89,2-101,1 ● 101,2-107,4 ● 107,5-134,5

9

субъектов
значение индекса
меньше, чем по России

9

субъектов
значение индекса
больше, чем по России

ИНДЕКСЫ ПРОМЫШЛЕННОГО ПРОИЗВОДСТВА

март 2024 г. в % к соответствующему месяцу прошлого года

МОССТАТ

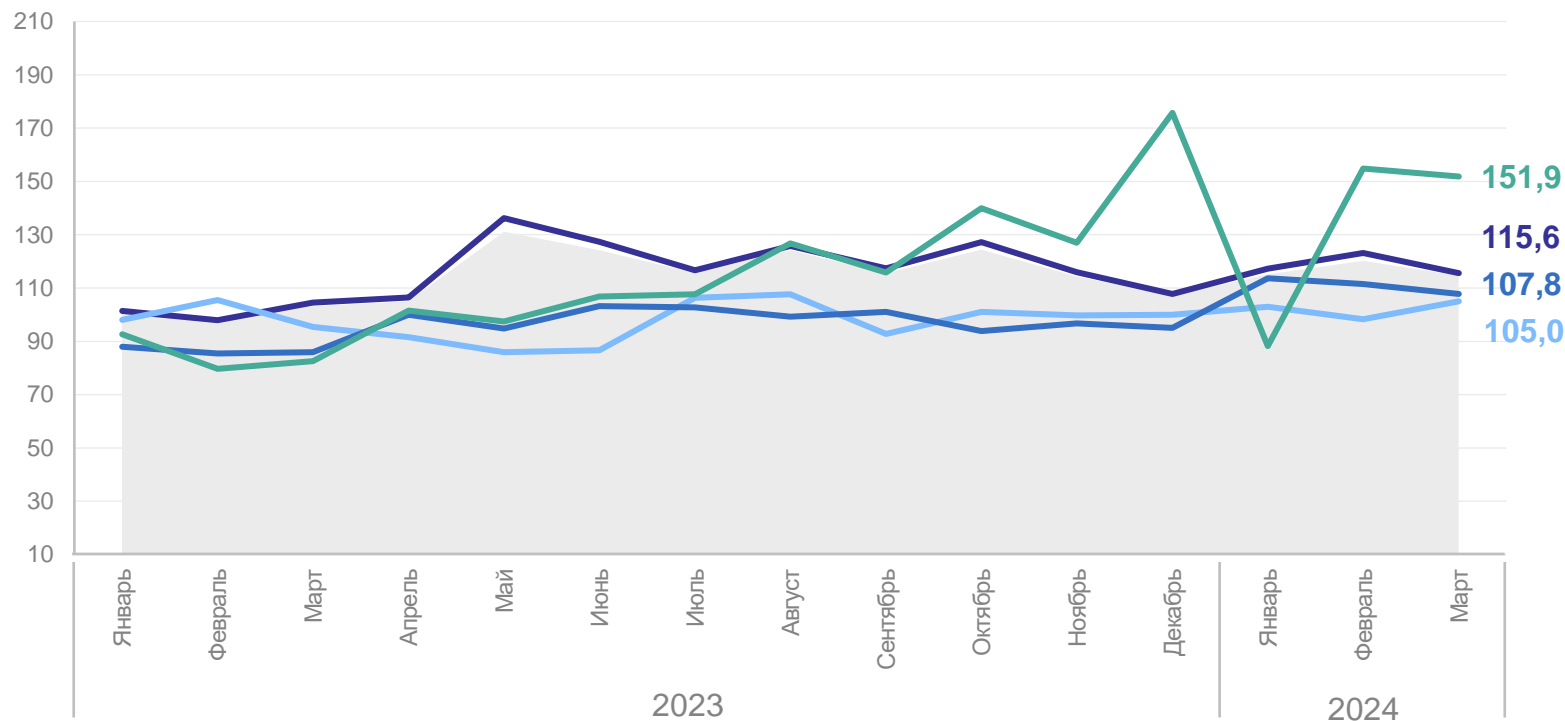
114,7 Индекс промышленного производства

151,9 Добыча полезных ископаемых

115,6 Обрабатывающие производства

107,8 Водоснабжение; водоотведение, организация сбора и утилизации отходов, деятельность по ликвидации загрязнений

105,0 Обеспечение электрической энергией, газом и паром; кондиционирование воздуха



● Индекс промышленного производства

— Обрабатывающие производства

— Водоснабжение; водоотведение, организация сбора и утилизации отходов, деятельность по ликвидации загрязнений

— Добыча полезных ископаемых

— Обеспечение электрической энергией, газом и паром; кондиционирование воздуха

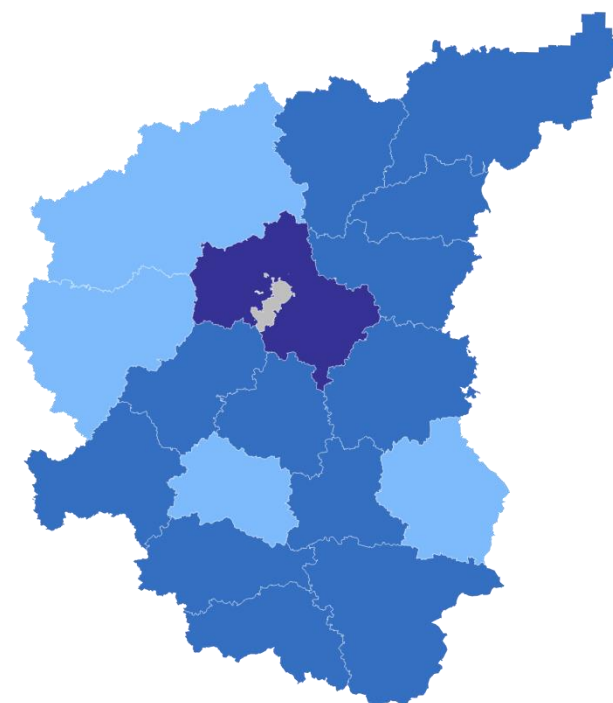
ДОБЫЧА ПОЛЕЗНЫХ ИСКОПАЕМЫХ

март 2024 г. в % к соответствующему месяцу прошлого года

Регионы ЦФО с наибольшими и наименьшими значениями



*Без учета статистической информации по Донецкой Народной Республике (ДНР), Луганской Народной Республике (ЛНР), Запорожской и Херсонской областям.



7 субъектов значение индекса **меньше**, чем по России

10 субъектов значение индекса **больше**, чем по России

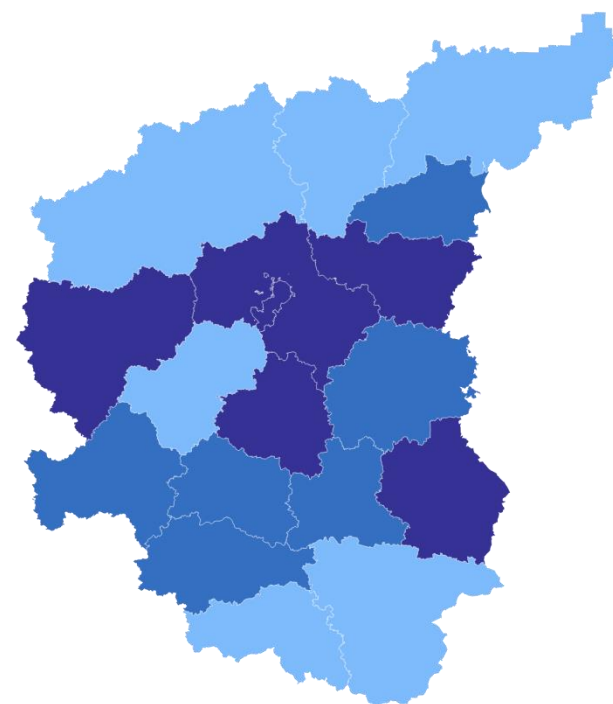
ОБРАБАТЫВАЮЩИЕ ПРОИЗВОДСТВА

март 2024 г. в % к соответствующему месяцу прошлого года

Регионы ЦФО с наибольшими и наименьшими значениями



*Без учета статистической информации по Донецкой Народной Республике (ДНР), Луганской Народной Республике (ЛНР), Запорожской и Херсонской областям.



● 96,3-100,9 ● 101,0-108,3 ● 108,4-123,5

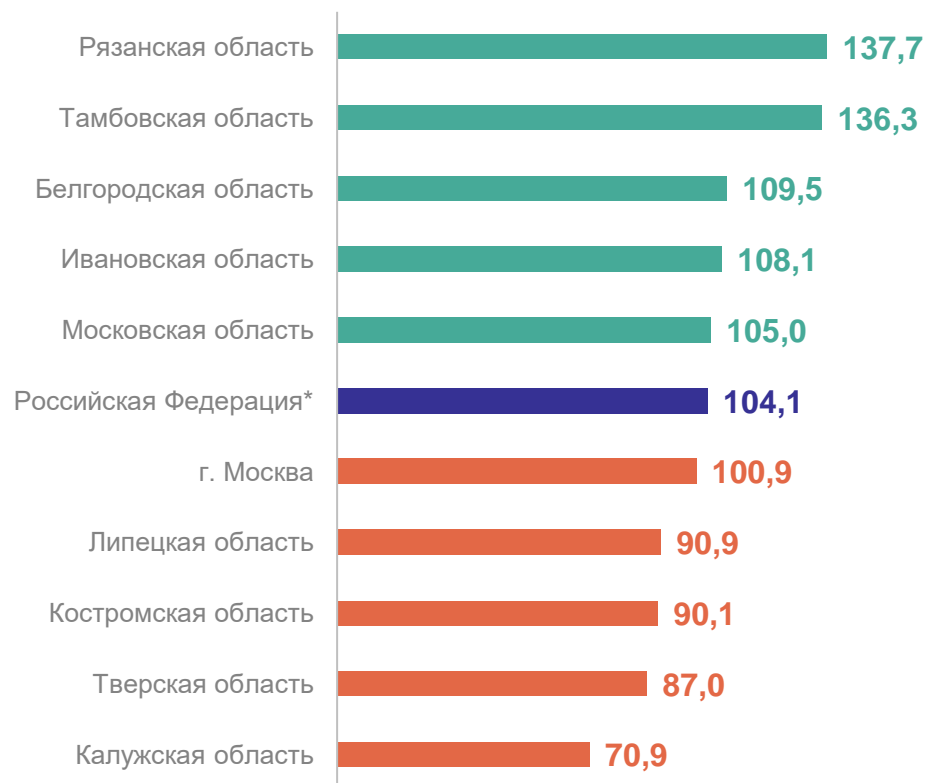
11 субъектов значение индекса **меньше**, чем по России

7 субъектов значение индекса **больше**, чем по России

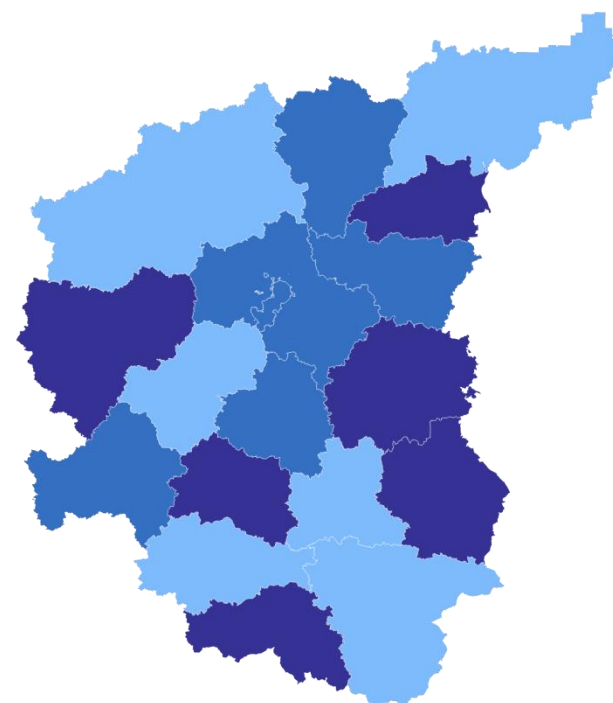
ОБЕСПЕЧЕНИЕ ЭЛЕКТРИЧЕСКОЙ ЭНЕРГИЕЙ, ГАЗОМ И ПАРОМ; КОНДИЦИОНИРОВАНИЕ ВОЗДУХА

март 2024 г. в % к соответствующему месяцу прошлого года

Регионы ЦФО с наибольшими и наименьшими значениями



*Без учета статистической информации по Донецкой Народной Республике (ДНР), Луганской Народной Республике (ЛНР), Запорожской и Херсонской областям.



70,9-99,2 99,3-105,6 105,7-137,7

10 субъектов значение индекса **меньше**, чем по России

8 субъектов значение индекса **больше**, чем по России

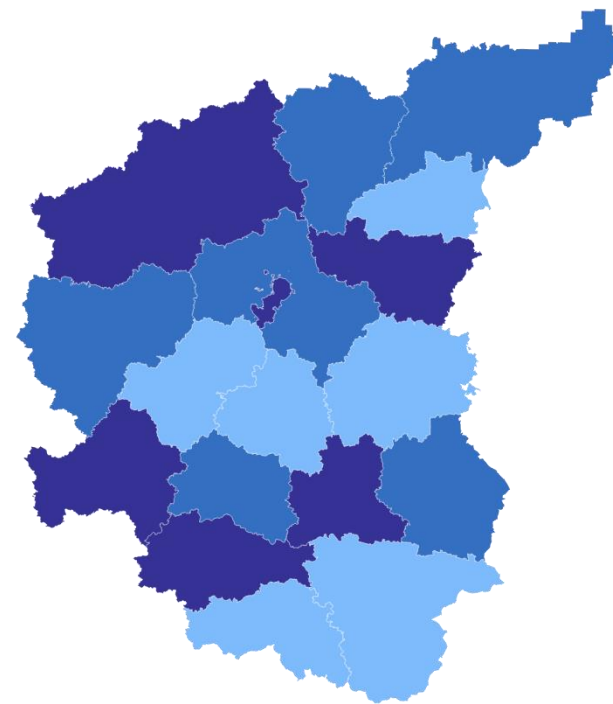
ВОДОСНАБЖЕНИЕ; ВОДООТВЕДЕНИЕ, ОРГАНИЗАЦИЯ СБОРА И УТИЛИЗАЦИЯ ОТХОДОВ, ДЕЯТЕЛЬНОСТЬ ПО ЛИКВИДАЦИИ ЗАГРЯЗНЕНИЙ

март 2024 г. в % к соответствующему месяцу прошлого года

Регионы ЦФО с наибольшими и наименьшими значениями



*Без учета статистической информации по Донецкой Народной Республике (ДНР), Луганской Народной Республике (ЛНР), Запорожской и Херсонской областям.



85,3-96,6 96,7-112,2 112,3-147,0

8

субъектов значение индекса **меньше**, чем по России

10

субъектов значение индекса **больше**, чем по России

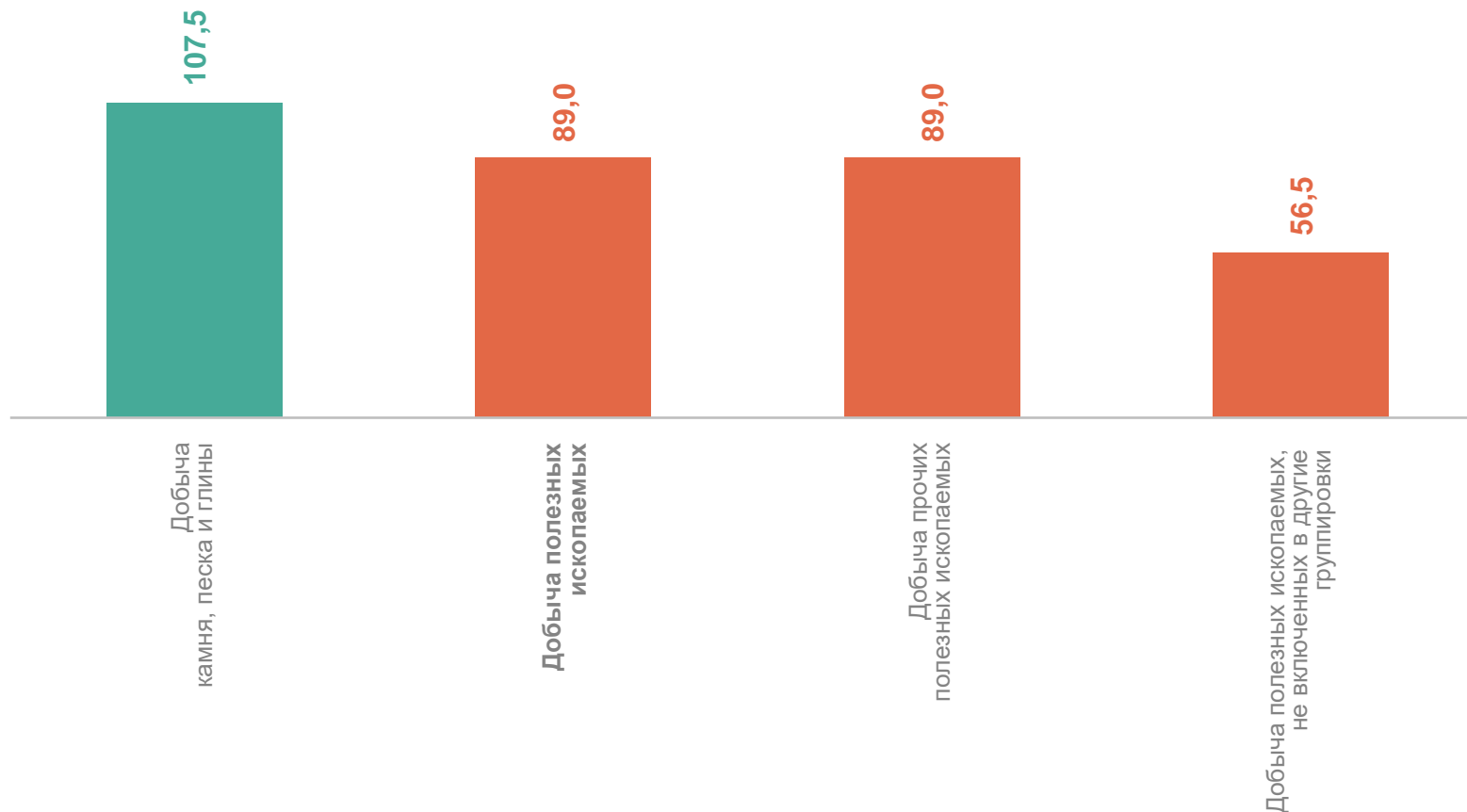
3

Индексы производства по добыче полезных ископаемых

ИНДЕКСЫ ПРОИЗВОДСТВА ПО ДОБЫЧЕ ПОЛЕЗНЫХ ИСКОПАЕМЫХ

март 2024 г. в % к предыдущему месяцу

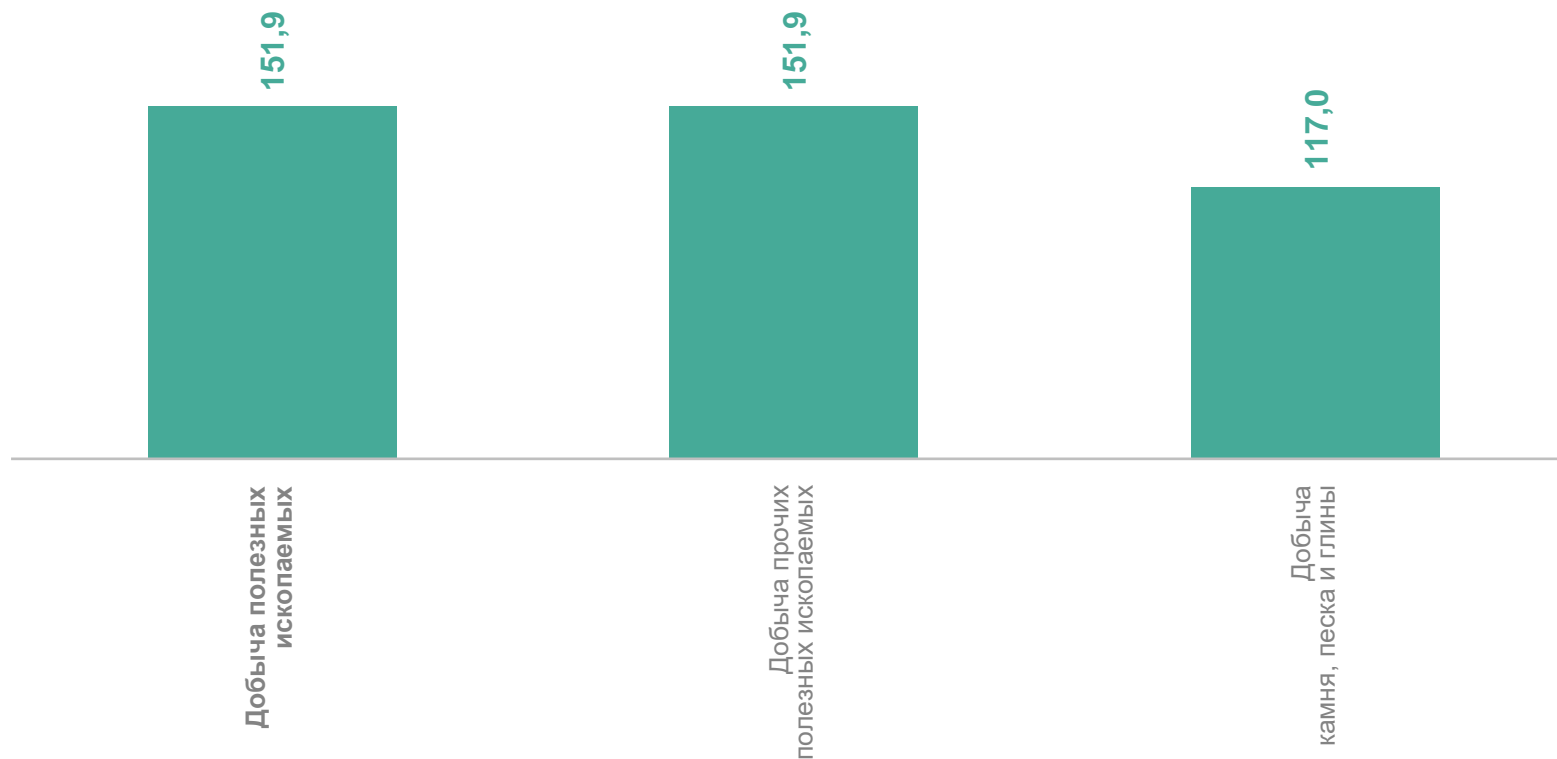
МОССТАТ



ИНДЕКСЫ ПРОИЗВОДСТВА ПО ДОБЫЧЕ ПОЛЕЗНЫХ ИСКОПАЕМЫХ

март 2024 г. в % к соответствующему месяцу прошлого года

МОССТАТ



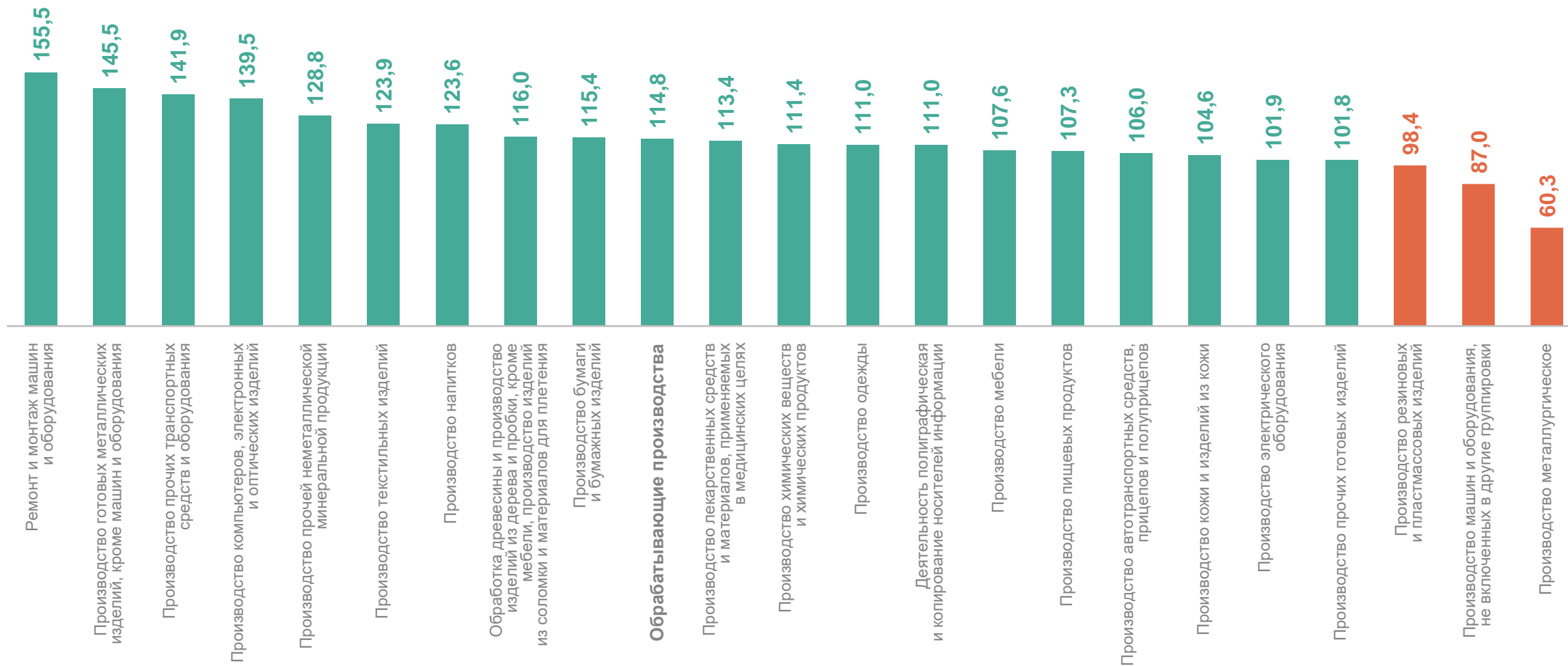
4

Индексы производства по основным видам обрабатывающих производств

ИНДЕКСЫ ПРОИЗВОДСТВА ПО ОСНОВНЫМ ВИДАМ ОБРАБАТЫВАЮЩИХ ПРОИЗВОДСТВ

март 2024 г. в % к предыдущему месяцу

МОССТАТ



ИНДЕКСЫ ПРОИЗВОДСТВА ПО ОСНОВНЫМ ВИДАМ ОБРАБАТЫВАЮЩИХ ПРОИЗВОДСТВ

март 2024 г. в % к соответствующему месяцу прошлого года

МОССТАТ

